

'FOND. GANADERO'
S.S.E.A.F.
CRLEJE04
Nivel: 27 hasta: 27 Entidad: 4 hasta: 4 Tipo: 0 hasta: 9 Prog.: 0 hasta: 999 Sub.: 0 hasta: 99 Prg.: 0 hasta: 99 Obj.: 0 hasta: 999 Fuente: 0 hasta: 99 Fin.: 0 hasta: 999 País: 0 hasta: 999 Dpt.: 0 hasta: 999
Proyectos Snp442

LISTADO DE EJECUCION PRESUPUESTARIA POR EL OBJETO DEL GASTO
SOBRE MOVIMIENTOS DESDE EL 01/01/2018 AL 30/11/2018

FECHA : 10/12/2018
HORA : 08:37:06
PAGINA: 1

OBJ. GAS.	F.F.	ORG. FIN.	País	Dpt.	DESCRIPCION	PRESUPUESTO INICIAL	MODIFICACIONES	PRESUPUESTO VIGENTE	OBLIGADO	SALDO PRESUPUESTARIO	PAGADO	OBLIGACIONES PENDIENTE DE PAGO
100					SERVICIOS PERSONALES	15.296.790.524	0	15.296.790.524	11.439.268.753	3.857.521.771	11.437.256.908	2.011.845
110					REMUNERACIONES BÁSICAS	9.620.044.460	0	9.620.044.460	7.386.673.839	2.233.370.621	7.386.673.839	0
111					SUELDOS	8.231.954.400	0	8.231.954.400	6.796.865.096	1.435.089.304	6.796.865.096	0
112					DIETAS	267.600.000	0	267.600.000	245.300.000	22.300.000	245.300.000	0
113					GASTOS DE REPRESENTACIÓN	380.486.640	0	380.486.640	344.508.743	35.977.897	344.508.743	0
114					AGUINALDO	740.003.420	0	740.003.420	0	740.003.420	0	0
120					REMUNERACIONES TEMPORALES	64.960.000	0	64.960.000	20.825.856	44.134.144	20.825.856	0
122					GASTOS DE RESIDENCIA	50.400.000	0	50.400.000	13.800.000	36.600.000	13.800.000	0
123					REMUNERACIÓN EXTRAORDINARIA	14.560.000	0	14.560.000	7.025.856	7.534.144	7.025.856	0
130					ASIGNACIONES COMPLEMENTARIAS	4.614.585.764	0	4.614.585.764	3.443.488.736	1.171.097.028	3.441.476.891	2.011.845
131					SUBSIDIO FAMILIAR	500.000.000	0	500.000.000	399.150.200	100.849.800	399.150.200	0
133					BONIFICACIONES Y GRATIFICACIONES	2.051.454.800	84.000.000	1.967.454.800	1.405.754.785	561.700.015	1.405.754.785	0
134					APORTE JUBILATORIO DEL EMPLEADOR	2.031.330.964	0	2.031.330.964	1.603.233.751	428.097.213	1.601.221.906	2.011.845
135					BONIFICACIONES POR VENTAS Y COBRANZAS	0	84.000.000	84.000.000	6.200.000	77.800.000	6.200.000	0
137					GRATIFICACIONES POR SERVICIOS ESPECIALES	31.800.000	0	31.800.000	29.150.000	2.650.000	29.150.000	0
140					PERSONAL CONTRATADO	399.550.000	0	399.550.000	170.981.364	228.568.636	170.981.364	0
144					JORNALES	199.550.000	0	199.550.000	140.345.000	59.205.000	140.345.000	0
145					HONORARIOS PROFESIONALES	200.000.000	0	200.000.000	30.636.364	169.363.636	30.636.364	0
190					OTROS GASTOS DEL PERSONAL	597.650.300	0	597.650.300	417.298.958	180.351.342	417.298.958	0
199					OTROS GASTOS DEL PERSONAL	597.650.300	0	597.650.300	417.298.958	180.351.342	417.298.958	0
200					SERVICIOS NO PERSONALES	5.533.000.000	40.000.000	5.493.000.000	2.773.034.692	2.719.965.308	2.773.034.692	0
210					SERVICIOS BÁSICOS	400.000.000	0	400.000.000	212.208.930	187.791.070	212.208.930	0
210					SERVICIOS BÁSICOS	400.000.000	0	400.000.000	212.208.930	187.791.070	212.208.930	0
220					TRANSPORTE Y ALMACENAJE	30.000.000	0	30.000.000	11.356.941	18.643.059	11.356.941	0
220					TRANSPORTE Y ALMACENAJE	30.000.000	0	30.000.000	11.356.941	18.643.059	11.356.941	0
230					PASAJES Y VIÁTICOS	340.000.000	0	340.000.000	249.863.902	90.136.098	249.863.902	0
230					PASAJES Y VIÁTICOS	340.000.000	0	340.000.000	249.863.902	90.136.098	249.863.902	0
240					GASTOS POR SERVICIOS DE ASEO, MANTENIMIENTO Y REPARACIONES	1.000.000.000	0	1.000.000.000	280.346.594	719.653.406	280.346.594	0
240					GASTOS POR SERVICIOS DE ASEO, MANTENIMIENTO Y REPARACIONES	1.000.000.000	0	1.000.000.000	280.346.594	719.653.406	280.346.594	0
250					ALQUILERES Y DERECHOS	170.000.000	0	170.000.000	79.307.909	90.692.091	79.307.909	0
250					ALQUILERES Y DERECHOS	170.000.000	0	170.000.000	79.307.909	90.692.091	79.307.909	0
260					SERVICIOS TÉCNICOS Y PROFESIONALES	600.000.000	0	600.000.000	276.692.195	323.307.805	276.692.195	0
260					SERVICIOS TÉCNICOS Y PROFESIONALES	600.000.000	0	600.000.000	276.692.195	323.307.805	276.692.195	0
270					SERVICIO SOCIAL	2.403.000.000	0	2.403.000.000	1.605.038.182	797.961.818	1.605.038.182	0
270					SERVICIO SOCIAL	2.403.000.000	0	2.403.000.000	1.605.038.182	797.961.818	1.605.038.182	0
280					OTROS SERVICIOS EN GENERAL	490.000.000	40.000.000	450.000.000	8.856.403	441.143.597	8.856.403	0

SIAF

[Firma]
Dpto. Casco Lichi
Jefe Dpto. Presupuesto

[Firma]
ROSA M. RODRIGUEZ
Jefe Departamento
Comunidad General

[Firma]
Lic. Miguel Palma
Gerente de Gestión Institucional



LISTADO DE EJECUCION PRESUPUESTARIA POR EL OBJETO DEL GASTO
SOBRE MOVIMIENTOS DESDE EL 01/01/2018 AL 30/11/2018


OBJ. GAS.	F.F.	ORG. FIN.	País	Dpt.	DESCRIPCION	PRESUPUESTO INICIAL	MODIFICACIONES	PRESUPUESTO VIGENTE	OBLIGADO	SALDO PRESUPUESTARIO	PAGADO	OBLIGACIONES PENDIENTE DE PAGO
280					OTROS SERVICIOS EN GENERAL	490.000.000						
290					SERVICIOS DE CAPACITACIÓN Y ADIESTRAMIENTO	100.000.000	40.000.000	450.000.000	8.856.403	441.143.597	8.856.403	0
290					SERVICIOS DE CAPACITACIÓN Y ADIESTRAMIENTO	100.000.000	0	100.000.000	49.363.636	50.636.364	49.363.636	0
300					BIENES DE CONSUMO E INSUMOS	920.328.487	40.000.000	960.328.487	49.363.636	50.636.364	49.363.636	0
310					PRODUCTOS ALIMENTICIOS	30.000.000	0	30.000.000	475.754.261	484.574.226	475.754.261	0
310					PRODUCTOS ALIMENTICIOS	30.000.000	0	30.000.000	14.135.388	15.864.612	14.135.388	0
320					TEXTILES Y VESTUARIOS	10.000.000	0	10.000.000	14.135.388	15.864.612	14.135.388	0
320					TEXTILES Y VESTUARIOS	10.000.000	0	10.000.000	0	10.000.000	0	0
330					PRODUCTOS DE PAPEL, CARTÓN E IMPRESOS	97.332.064	0	97.332.064	22.126.852	75.205.212	22.126.852	0
330					PRODUCTOS DE PAPEL, CARTÓN E IMPRESOS	97.332.064	0	97.332.064	22.126.852	75.205.212	22.126.852	0
340					BIENES DE CONSUMO DE OFICINAS E INSUMOS	121.042.823	40.000.000	161.042.823	63.453.489	97.589.334	63.453.489	0
340					BIENES DE CONSUMO DE OFICINAS E INSUMOS	121.042.823	40.000.000	161.042.823	63.453.489	97.589.334	63.453.489	0
350					PRODUCTOS E INSTRUM. QUÍMICOS Y MEDICINALES	40.000.000	0	40.000.000	9.652.556	30.347.444	9.652.556	0
350					PRODUCTOS E INSTRUM. QUÍMICOS Y MEDICINALES	40.000.000	0	40.000.000	9.652.556	30.347.444	9.652.556	0
360					COMBUSTIBLES Y LUBRICANTES	561.953.600	0	561.953.600	359.476.973	202.476.627	359.476.973	0
360					COMBUSTIBLES Y LUBRICANTES	561.953.600	0	561.953.600	359.476.973	202.476.627	359.476.973	0
390					OTROS BIENES DE CONSUMO	60.000.000	0	60.000.000	6.909.003	53.090.997	6.909.003	0
390					OTROS BIENES DE CONSUMO	60.000.000	0	60.000.000	6.909.003	53.090.997	6.909.003	0
500					INVERSION FÍSICA	700.000.000	127.000.000	827.000.000	0	827.000.000	0	0
530					ADQUISICIONES DE MAQUINARIAS, EQUIPOS Y HERRAMIENTAS EN GENE	400.000.000	127.000.000	527.000.000	0	527.000.000	0	0
530					ADQUISICIONES DE MAQUINARIAS, EQUIPOS Y HERRAMIENTAS EN GENE	400.000.000	127.000.000	527.000.000	0	527.000.000	0	0
540					ADQUISICIONES DE EQUIPOS DE OFICINA Y COMPUTACION	200.000.000	0	200.000.000	0	200.000.000	0	0
540					ADQUISICIONES DE EQUIPOS DE OFICINA Y COMPUTACION	200.000.000	0	200.000.000	0	200.000.000	0	0
570					ADQUISICIÓN DE ACTIVOS INTANGIBLES	100.000.000	0	100.000.000	0	100.000.000	0	0
570					ADQUISICIÓN DE ACTIVOS INTANGIBLES	100.000.000	0	100.000.000	0	100.000.000	0	0
600					INVERSIÓN FINANCIERA	62.386.127.220	0	62.386.127.220	24.240.024.595	38.146.102.625	24.240.024.595	0
630					PRÉSTAMOS AL SECTOR PRIVADO	62.386.127.220	0	62.386.127.220	24.240.024.595	38.146.102.625	24.240.024.595	0
630					PRÉSTAMOS AL SECTOR PRIVADO	62.386.127.220	0	62.386.127.220	24.240.024.595	38.146.102.625	24.240.024.595	0
700					SERVICIO DE LA DEUDA PÚBLICA	11.569.563.496	0	11.569.563.496	8.691.949.832	2.877.613.664	8.691.949.832	0
710					INTERESES DE LA DEUDA PÚBLICA INTERNA	3.376.592.970	700.000.000	2.676.592.970	836.602.319	1.839.990.651	836.602.319	0
711					INTERESES DEUDA CON EL SECTOR PÚBLICO FINANCIERO	3.376.592.970	700.000.000	2.676.592.970	836.602.319	1.839.990.651	836.602.319	0
720					INTERESES DE LA DEUDA PÚBLICA EXTERNA	2.288.468.902	300.000.000	1.988.468.902	1.758.094.664	230.374.238	1.758.094.664	0
721					INTERESES DE LA DEUDA CON ORGANISMO MULTILATERALES	2.288.468.902	300.000.000	1.988.468.902	1.758.094.664	230.374.238	1.758.094.664	0

SIAF

[Firma]
Lic. María Casco Lichi
Jefe Dpto. Presupuesto

[Firma]
ROSA M. ROSA BALBUENA
Jefe Departamento
Contabilidad General

[Firma]
Gerente de Gasto
Ejecutivo



FOND. GANADERO

S.S.E.A.F.

CRLEJE04

Nivel: 27 hasta: 27 Entidad: 4 hasta: 4 Tipo: 0 hasta: 9 Prog.: 0 hasta: 999 Sub.: 0 hasta: 99 Pry.: 0 hasta: 99 Obj.: 0 hasta: 999 Fuente: 0 hasta: 99 Fin.: 0 hasta: 999 País: 0 hasta: 999 Dpt.: 0 hasta: 999

Proyectos Snip442


LISTADO DE EJECUCION PRESUPUESTARIA POR EL OBJETO DEL GASTO
SOBRE MOVIMIENTOS DESDE EL 01/01/2018 AL 30/11/2018


FECHA : 10/12/2018

HORA : 08.37.06

PAGINA: 3

OBJ. GAS.	F.F.	ORG. FIN.	País	Dpt.	DESCRIPCION	PRESUPUESTO INICIAL	MODIFICACIONES	PRESUPUESTO VIGENTE	OBLIGADO	SALDO PRESUPUESTARIO	PAGADO	OBLIGACIONES PENDIENTE DE PAGO
730					AMORTIZACION DE LA DEUDA PUBLICA INTERNA	4.810.851.865	700.000.000	5.510.851.865	4.779.393.770	731.458.095	4.779.393.770	0
731					AMORTIZACION DE LA DEUDA CON EL SECTOR PUBLICO FINANCIERO	4.810.851.865	700.000.000	5.510.851.865	4.779.393.770	731.458.095	4.779.393.770	0
740					AMORTIZACION DE LA DEUDA PUBLICA EXTERNA	907.952.098	0	907.952.098	870.899.035	37.053.063	870.899.035	0
741					AMORTIZACION DE LA DEUDA CON ORGANISMOS MULTILATERALES	907.952.098	0	907.952.098	870.899.035	37.053.063	870.899.035	0
750					COMISIONES	185.697.661	300.000.000	485.697.661	446.960.044	38.737.617	446.960.044	0
752					COMISIONES Y OTROS GASTOS DE LA DEUDA EXTERNA	185.697.661	300.000.000	485.697.661	446.960.044	38.737.617	446.960.044	0
800					TRANSFERENCIAS	580.000.000	0	580.000.000	322.993.849	257.006.151	322.993.849	0
840					TRANSFERENCIAS CORRIENTES AL SECTOR PRIVADO	550.000.000	0	550.000.000	296.116.638	253.883.362	296.116.638	0
841					BECAS	50.000.000	0	50.000.000	15.839.590	34.160.410	15.839.590	0
845					INDEMNIZACIONES	500.000.000	0	500.000.000	280.277.048	219.722.952	280.277.048	0
850					TRANSFERENCIAS CORRIENTES AL SECTOR EXTERNO	30.000.000	0	30.000.000	26.877.211	3.122.789	26.877.211	0
851					TRANSFERENCIAS CORRIENTES AL SECTOR EXTERNO	30.000.000	0	30.000.000	26.877.211	3.122.789	26.877.211	0
900					OTROS GASTOS	500.000.000	0	500.000.000	194.385.906	305.614.094	194.385.906	0
910					PAGO DE IMPUESTOS, TASAS, GASTOS JUDICIALES Y OTROS	500.000.000	0	500.000.000	194.385.906	305.614.094	194.385.906	0
910					PAGO DE IMPUESTOS, TASAS, GASTOS JUDICIALES Y OTROS	500.000.000	0	500.000.000	194.385.906	305.614.094	194.385.906	0
TOTAL GENERAL						97.485.809.727	127.000.000	97.612.809.727	48.137.111.888	49.475.397.839	48.135.400.043	2.011.845


Lic. María Casco Lichi
 Jefe Dpto. Presupuesto


ROSA M. ROJAS BALBUENA
 Jefe Departamento
 Contabilidad General


Lic. Miguel Palma
 Gerente de Gestión Institucional



Scanned by CamScanner